



**Nowa kuchnia  
i łazienka  
w weekend!**



**Renowacja V33**

[www.v33-renowacja.pl](http://www.v33-renowacja.pl)

# Gama Farb renowacyjnych V33

Nie trzeba być profesjonalistą,  
aby odnowić swoje mieszkanie!

## Sposób użycia:

### Etap 1

#### Przygotowanie podłoża

Właściwe przygotowanie podłoża jest niezbędnym etapem prac. Należy dokładnie umyć i odtłuścić powierzchnię. Elementy tłuste lub tłuszczące się mogą zmniejszyć przyczepność farby.

### Etap 2

#### Aplikacja Farby renowacyjnej V33

Aby otrzymać pełne właściwości i odporność powłoki, należy nałożyć obowiązkowo dwie warstwy farby.

W przypadku żywych i intensywnych kolorów oraz porowatego lub ciemnego podłoża, może być konieczne nałożenie dodatkowej, trzeciej warstwy.

Należy przestrzegać wydajności produktu podanej na opakowaniu, unikać nakładania zbyt dużej ilości farby na narzędzia lub pozostawienia zbyt cienkiej warstwy na malowanej powierzchni.

Zalecana temperatura malowania: 12°C-25°C. Należy przestrzegać podanego na opakowaniu czasu schnięcia między warstwami.

#### Lista potrzebnych produktów i narzędzi



**Środek myjący do odtłuszczenia powierzchni**  
odtłuszczenie powierzchni jest niezbędnym etapem prac



**Drobnoziarnisty papier ścierny (240)**  
do przeszlifowania powierzchni przed malowaniem



**Mieszadło do farb**  
aby uzyskać jednolitą konsystencję farby



**Pędzel**  
do malowania narożników



**Wałek**  
do malowania płaskich powierzchni





Każdy ma ochotę upiększyć i odświeżyć swoje mieszkanie.

Chcielibyśmy odnowić stare meble kuchenne, niemodne kafelki w łazience, starą szafkę w korytarzu, płytki podłogowe. Często brakuje nam jednak rozwiązań, jak te pomysły wprowadzić w życie.



W odpowiedzi powstała nowa gama farb **Renowacja V33**. Pozwalają one szybko i prosto nadać wnętrzom nowoczesny wygląd i nowy blask.

## Spis treści

### Projekty

Projekt **KUCHNIA** **4**

---

Projekt **ŁAZIENKA** **6**

---

Projekt **POKÓJ** **8**

---

### Produkty

Renowacja **KUCHNIA & MEBLE KUCHENNE** **10**

---

Renowacja **SPRZĘT AGD** **11**

---

Renowacja **PŁYTKI CERAMICZNE** **12**

---

Renowacja **GRZEJNIKI** **13**

---

Renowacja **PŁYTKI PODŁOGOWE** **14**

---

Renowacja **PODŁOGI DREWNIANE & SCHODY** **15**

---





Po renowacji

① **Renowacja  
Kuchnia & Meble kuchenne**

bawetna



② **Renowacja  
Płytki Podłogowe**

szary  
marengo



③ **Renowacja  
Sprzęt AGD**

papryczka  
chili



①

①

# KUCHNIA

## – niemodna i smutna?

Już czas, by nadać jej  
nowoczesny wygląd!



1

2

3

Po renowacji

① **Renowacja  
Płytki Ceramiczne**

biały  
pieprz



② **Renowacja  
Emalia do ceramiki łazienkowej**

biały



③ **Renowacja  
Kuchnia & Meble kuchenne**

cynamon



④ **Renowacja  
Renowacja Płytki Podłogowe**

biały



④

**ŁAZIENKA,  
która już się znudziła?**

Teraz odnowienie jej  
jest naprawdę proste!



Przed




1

Po renowacji



① Renowacja  
**Grzejniki**

taupe



② Renowacja  
**Podłogi drewniane & Schody**

biały  
pieprz



③ Renowacja  
**Kuchnia & Meble kuchenne**

bawetna



# ZAPOMNIANY POKÓJ?

Odzyska swój  
dawny urok!

②

# Renowacja KUCHNIA & MEBLE KUCHENNE



Doskonała do odnowienia mebli kuchennych z drewna pokrytego farbą lub lakierem, z laminatów, sklejk, oraz ściennych płytek kuchennych.

- Znakomita rozlewność
- Powłoka odporna na zaplamienia kuchenne: np. tłuszcze ciepłe i zimne, sos winegret, wino, sos pomidorowy, kawę, herbatę
- Odporna na łagodne detergenty: płyn do mycia naczyń, uniwersalne środki czystości
- Odporna na częste mycie

WYKOŃCZENIE  
satyna

WYDAJNOŚĆ  
750 ml = ok. 9 m<sup>2</sup>  
(jedna warstwa)  
2 L = ok. 24 m<sup>2</sup>  
(jedna warstwa)

SCHNIĘCIE MIĘDZY  
WARSTWAMI  
12 godzin

CAŁKOWITY CZAS  
SCHNIĘCIA  
24 godziny

Bezpośrednio  
na podłoże



Bez usuwania starych powłok  
Bez warstwy podkładowej



Dostępne kolory:



biały



bawetna



szary  
marengo




cynamon



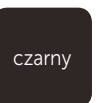
pistacja



papryczka  
chili



śliwka



czarny

# Renowacja SPRZĘT AGD

WYKOŃCZENIE  
satyna

WYDAJNOŚĆ  
500 ml = ok. 6 m<sup>2</sup>  
(jedna warstwa)

SCHNIĘCIE MIĘDZY  
WARSTWAMI  
12 godzin

CAŁKOWITY CZAS  
SCHNIĘCIA  
24 godziny

Bezpośrednio  
na podłoże

Bez usuwania starych powłok  
Bez warstwy podkładowej



Doskonala do renowacji większości urządzeń AGD pokrytych aluminium, metalem, stalą nierdzewną, plastikiem. Idealna do odnowienia lodówek, zmywarek do naczyń, pralek.

- Znakomita rozlewność
- Powłoka odporna na zaplamienia kuchenne i uderzenia
- Odporna na łagodne detergenty: płyn do mycia naczyń, uniwersalne środki czystości
- Odporna na częste mycie



Dostępne kolory:

biały

szary  
marengo

papryczka  
chili

śliwka

czarny

# Renowacja PŁYTKI CERAMICZNE



Doskonała do odnowienia  
ściennych płytek łazienkowych,  
listew ceramicznych, luksferów.

- Znakomita rozlewność
- Odporna na powtarzający się kontakt z wodą
- Odporna na produkty do pielęgnacji i środki czystości: szampony, mydła w płynie, uniwersalne środki czystości
- Powłoka odporna na mycie

WYKOŃCZENIE  
satyna

WYDAJNOŚĆ  
750 ml = ok. 9 m<sup>2</sup>  
(jedna warstwa)  
2 L = ok. 24 m<sup>2</sup>  
(jedna warstwa)

SCHNIĘCIE MIĘDZY  
WARSTWAMI  
24 godziny

CAŁKOWITY CZAS  
SCHNIĘCIA  
72 godziny

Bezpośrednio  
na podłoże



Bez usuwania starych powłok  
Bez warstwy podkładowej



**Emalia do Ceramiki  
Łazienkowej**

Idealna aby odnowić wannę,  
umywalki.

Dostępne kolory:

biały

biały  
pieprz

len

kardamon

szary  
marenego

cynamon

pistacja

laguna

# Renowacja GRZEJNIKI

WYKOŃCZENIE  
satyna

WYDAJNOŚĆ  
500 ml = ok. 6 m<sup>2</sup>  
(jedna warstwa)

SCHNIĘCIE MIĘDZY  
WARSTWAMI  
12 godzin

CAŁKOWITY CZAS  
SCHNIĘCIA  
24 godziny

Bezpośrednio  
na podłozę

Bez usuwania starych powłok  
Bez warstwy podkładowej



Doskonała do renowacji  
grzejników i kaloryferów  
metalowych, aluminiowych  
i żeliwnych.

- Znakomita rozlewność
- Powłoka nie tuszcy się – wysoka odporność farby na zmianę temperatury podłozę
- Powłoka odporna na plamy i uderzenia
- Odporna na łagodne detergenty: płyn do mycia naczyń, uniwersalne środki czystości



Dostępne kolory:



# Renowacja PŁYTKI PODŁOGOWE



Doskonała do odnowienia płytek podłogowych, podłóg marmurowych, gresowych, granitowych itp.

- Znakomita rozlewność
- Idealnie przylega do gładkich, nieporowatych podłoży
- Nie spływa z powierzchni pionowych, takich jak listwy przyścienne, podstopnice
- Odporna na uderzenia oraz ścieranie
- Odporna na plamy i zabrudzenia
- Łatwa w utrzymaniu: zmywalna za pomocą powszechnie dostępnych środków czystości

Dostępne kolory:

biały

biały  
pieprz

rafia

szary  
marengo

ziemia  
Afryki

ciemny  
grafit

tytan

terakota

WYKOŃCZENIE  
satyna

WYDAJNOŚĆ  
750 ml = ok. 9 m<sup>2</sup>  
(jedna warstwa)  
2 L = ok. 24 m<sup>2</sup>  
(jedna warstwa)

SCHNIĘCIE MIĘDZY  
WARSTWAMI  
3 godziny

CAŁKOWITY CZAS  
SCHNIĘCIA  
12 godzin

Bezpośrednio  
na podłoże



Bez usuwania starych powłok  
Bez warstwy podkładowej



## Środek do podłóg

Przygotowanie przed  
renowacją płytki – marmur –  
beton, ułatwia renowację.

# Renowacja

## PODŁOGI DREWNIANE & SCHODY



Doskonała do renowacji parkietów i schodów drewnianych, lakierowanych, malowanych oraz paneli podłogowych.

- Znakomita rozlewność
- Powłoka nie tuszycy się, farba nie kapie z powierzchni pionowych takich jak listwy przyścienne, podstopnice
- Odporna na uderzenia i ścieranie
- Odporna na plamy i zabrudzenia
- Łatwa w utrzymaniu, zmywalna za pomocą powszechnie dostępnych środków czystości

Dostępne kolory:

biały

biały  
pieprz

rafia

szary  
marengo

ziemia  
Afryki

ciemny  
grafit

tytan

terakota

WYKOŃCZENIE  
satyna

WYDAJNOŚĆ  
750 ml = ok. 9 m<sup>2</sup>  
(jedna warstwa)  
2 L = ok. 24 m<sup>2</sup>  
(jedna warstwa)

SCHNIĘCIE MIĘDZY  
WARSTWAMI  
3 godziny

CAŁKOWITY CZAS  
SCHNIĘCIA  
12 godzin

Bezpośrednio  
na podłoże

Bez usuwania starych powłok  
Bez warstwy podkładowej





## Renowacja z V33

### Prosto!

#### Nie trzeba być profesjonalistą

- Farby na wszystkie rodzaje podłoża
- Prosta instrukcja malowania
- Praktyczne i poręczne opakowania

### Szybko!

#### Praca skończona w jeden weekend

- Bezpośrednia aplikacja na podłoża
- Bez uciążliwych przygotowań

### Skutecznie!

#### Trwały rezultat

- Doskonała przyczepność do podłoża
- Łatwa pielęgnacja
- Odporność na użytkowanie

W przedstawionych aranżacjach zastosowano Farby Renowacyjne V33. Ze względu na różne natężenie oświetlenia, kolory mogą się różnić od tych uzyskiwanych w rzeczywistości. Prezentowane w katalogu kolory z uwagi na technikę drukarską należy traktować poglądowo i nie mogą one stanowić podstawy reklamacji.

V33 POLSKA sp. z o.o.

ul. Przemysłowa 18, 62-069 Zakrzewo k/Poznania

tel. +48 61 89 45 100, fax +48 61 89 44 141

V33PL@v33.com